


CÓMO PARTICIPAR
EN LA PLATAFORMA DE
JUNTAS DE ACCIONISTAS
CMPC 2024



PLATAFORMA A UTILIZAR

La plataforma contará con dos componentes principales: videoconferencia y votaciones.

- Si se encuentra desde un **computador**, verá ambos componentes integrados en una sola plataforma (**videoconferencia integrada** con la web de votación).
- En caso de estar desde un **dispositivo móvil o tablet**, convivirán dos aplicaciones:
 - ◆ Una web de votaciones (Google Chrome por ejemplo).
 - ◆ Una videoconferencia en Zoom.



ACCESO A LA PLATAFORMA

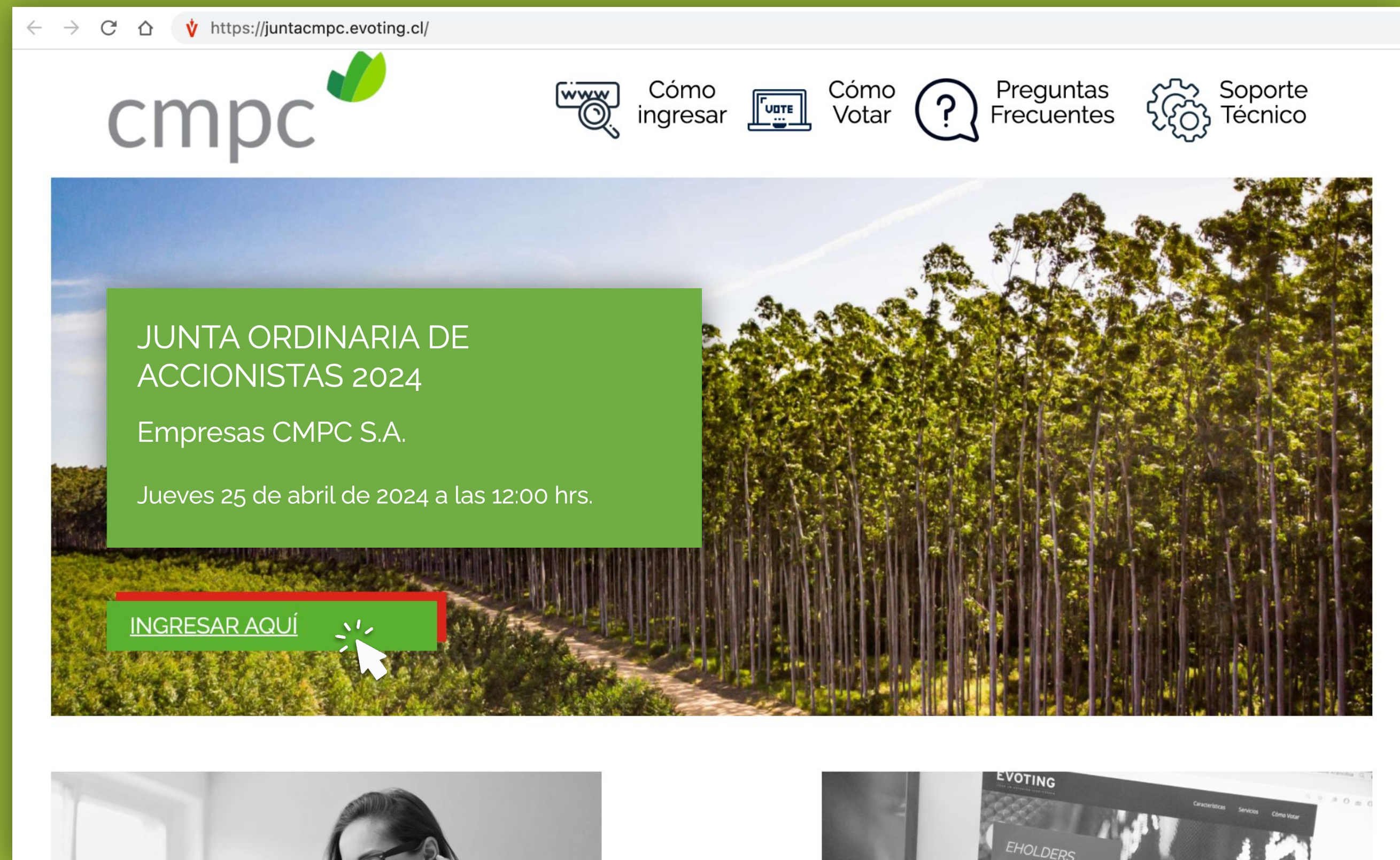


INGRESO

Entrar a la página

<https://juntacmpc.evoting.cl>

desde su computador, celular u otro dispositivo conectado a internet, y hacer clic en el botón “Ingresar Aquí”.



AUTENTIFICACIÓN

Valide su identidad

Para entrar a la junta, podrá validar su identidad a través de dos mecanismos:

- Clave Única
- Rut + N° de Documento + Desafío de preguntas personales





AUTENTIFICACIÓN

RUT + PREGUNTAS

Valide su identidad

RUT + PREGUNTAS

Para entrar a la junta, ingrese su RUT sin puntos y con guión y el número de documento de su cédula de identidad.

Haga clic en el botón **“Verificar identidad”**.

The screenshot shows the identyz verification interface. At the top is the identyz logo. Below it are two input fields: the first is labeled 'RUN*' and contains a vertical bar; the second is labeled 'Número de Documento*'. Below the input fields are two buttons: a blue 'Verificar' button and a white 'Cambiar Método' button. At the bottom is a sample Chilean ID card (Cédula de Identidad) for Marcela Fredez Vidal. The card includes the following information: REPÚBLICA DE CHILE, SERVICIO DE REGISTRO CIVIL E IDENTIFICACIÓN, APELLIDOS FREDEZ VIDAL, NOMBRES MARCELA CAROLINA, NACIONALIDAD CHILENA, FECHA DE NACIMIENTO 21 FEB 1981, FECHA DE EMISIÓN 1 SEP 2013, FECHA DE VENCIMIENTO 10 AGO 2023, and RUN 12.749.625-K. A circular callout highlights the 'NÚMERO DOCUMENTO' field on the card, which contains the value 100000001.



AUTENTIFICACIÓN

RUT + PREGUNTAS

Valide su identidad

RUT + PREGUNTAS

Responda **correctamente** las cuatro (4) preguntas personales y haga clic en **“Responder preguntas”**.

***Si falla una vez**, puede responder otras cuatro preguntas.

***Si falla 2 veces**, debe contactar a la Mesa de Ayuda para recibir asistencia.

The screenshot shows the identyz authentication interface. At the top right is the identyz logo. Below it are four questions, each with radio button options:

- ¿Está o estuvo su domicilio en alguna de las siguientes direcciones?
 - PEDRO LOBOS 886
 - ARTURO PRAT 20
 - LO ESPINOZA 3009
 - NINGUNA DE LAS ANTERIORES
- ¿Cuál de estos es el nombre de su padre?
 - DANIEL RODOLFO
 - EMILIO ARTURO
 - LUIS BERNARDO
 - NINGUNA DE LAS ANTERIORES
- ¿Cuál de los siguientes corresponde al nombre de uno de sus hermanos?
 - MARÍA ROSENDA
 - ESTEBAN ANDRES
 - ROBERTO IGNACIO
 - NINGUNA DE LAS ANTERIORES
- ¿Cuál es el nombre de uno de sus abuelos materno?
 - JOSE BELISARIO
 - JUAN ENRIQUE
 - OLGA DEL CARMEN
 - NINGUNA DE LAS ANTERIORES

At the bottom, there is a blue button labeled "Verificar" with a mouse cursor clicking on it.



AUTENTIFICACIÓN

CLAVE ÚNICA

Valide su identidad

CLAVE ÚNICA

Si desea ingresar utilizando su clave única, haga clic en el botón **“Clave Única”**.

El sistema lo llevará al sitio de Clave Única para validar su identidad.





AUTENTIFICACIÓN

CLAVE ÚNICA

Valide su identidad
CLAVE ÚNICA

Debe ingresar su RUT y aceptar los términos y condiciones.

Al terminar, debe hacer clic en **“Verificar”**.



The screenshot shows the identyz login interface. At the top is the identyz logo. Below it is the text "Ingresar con Clave Única". There are two input fields: "RUN*" and "Clave Única*". Below the fields is a toggle switch for "Acepto los [Términos y Condiciones](#)". At the bottom are two buttons: "Verificar" (highlighted with a mouse cursor) and "Cambiar Método".

PLATAFORMA

Cuando ingrese a la plataforma, encontrará:

1. Sus datos personales (RUT, nombre y cantidad de acciones)
2. Datos de la junta
3. Total de acciones de la compañía, acciones presentes y porcentaje de asistencia
4. Videoconferencia
5. Las materias que se someterán a votación
6. Representaciones

The screenshot shows the user interface of the CMPC shareholder platform. At the top left is the CMPC logo. A user profile box (1) displays: Nombre: Felipe Lorca, ID: 18172097-2, Total acciones: 1.500.000, and a SALIR button. Below this, a meeting title box (2) shows: Junta Ordinaria de Accionistas 2023, Empresas CMPC S.A., with a start time of 27/04/2023 at 11:00 hrs. A status bar (3) indicates 'Junta lista para comenzar'. A summary table (3) shows: Total acciones: 100.000.000, Acciones presentes: 1.500.000, and Porcentaje (%): 1,5%. A 'VER ASISTENCIA' button is below the table. A large video conference window (4) titled 'Unirse a la reunión' contains a video player with a 'Join Audio' and 'Start Video' control bar, and an 'Entrar' button. Below the video, a message states: 'La Junta aún no comienza. A continuación puede revisar las materias que serán sometidas a votación'. A 'Materias a votar:' section (5) lists four items: 'Votación N°1', 'Votación N°2', 'Votación N°3', and 'Votación N°4', each with an 'Aún no abre' button. At the bottom, a 'Representados' table (6) has columns for 'Identificador', 'Nombre', and 'Detalles', with one row showing '50000000-7', 'Accionista 1', and 'Acciones: 1.500.000'. A 'Votación' button is at the bottom right of the table. A download icon is in the top right corner.



VIDEOCONFERENCIA

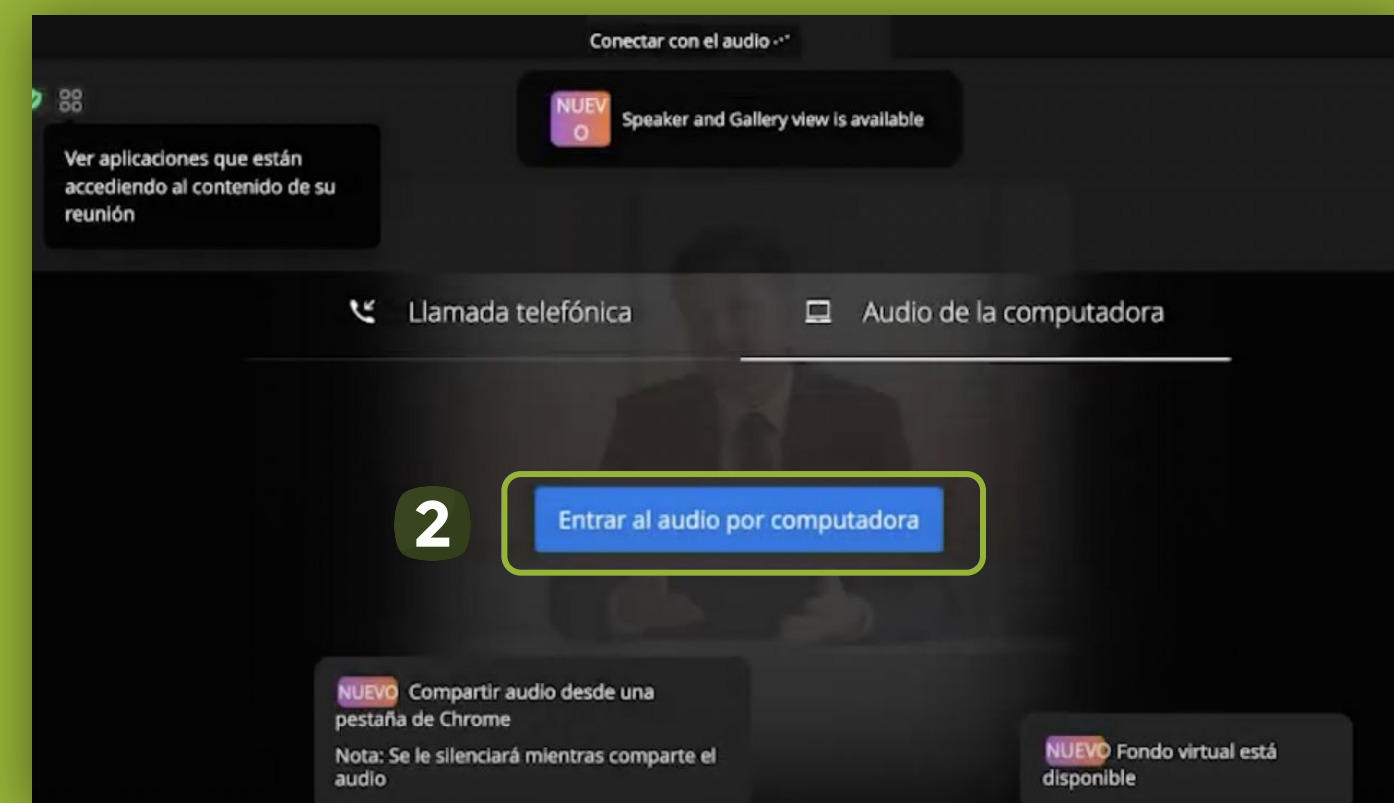
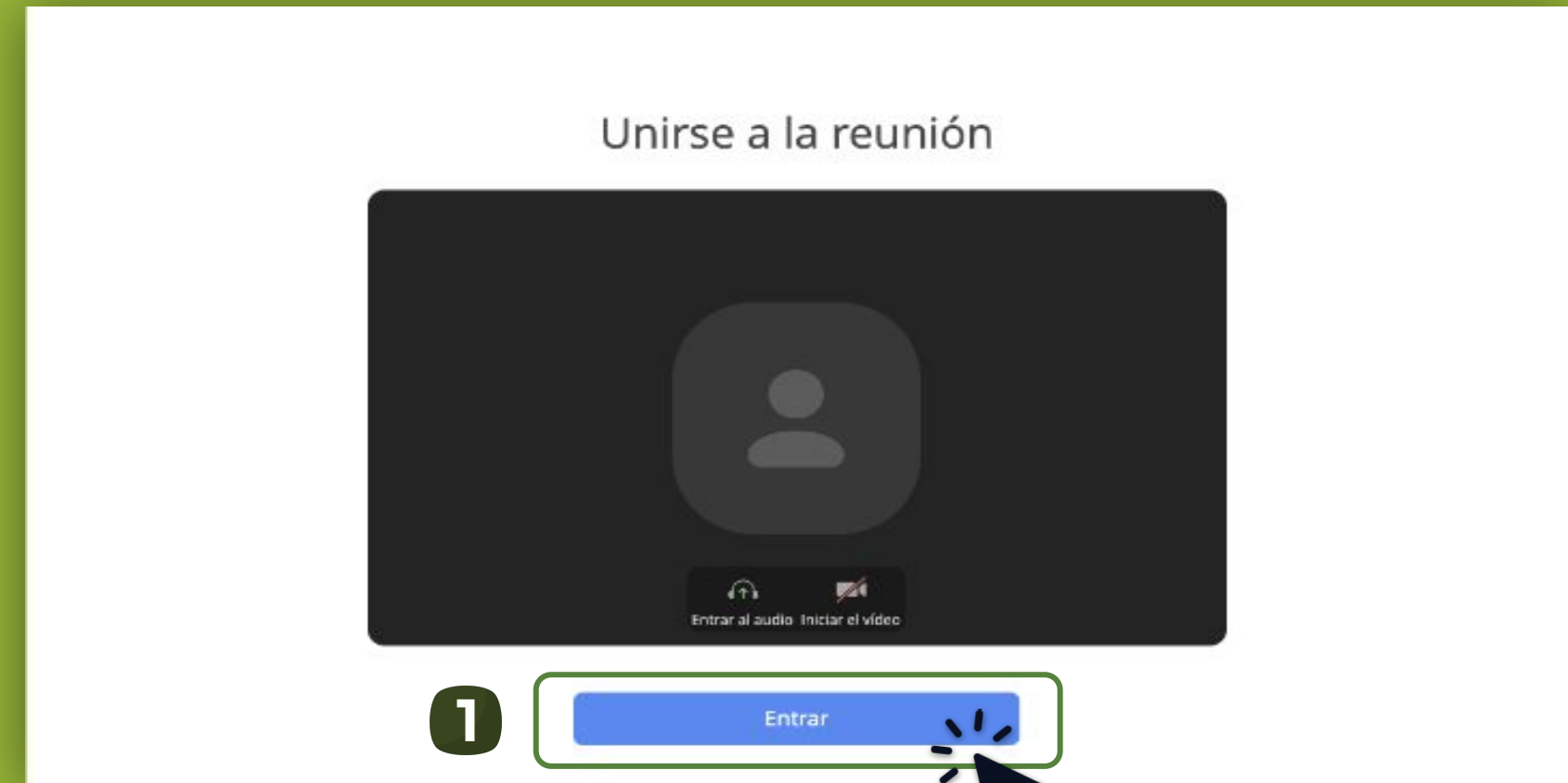
EN ZOOM por computador



VIDEOCONFERENCIA POR COMPUTADOR

Para entrar a la videoconferencia debe:

1. Hacer clic en el botón azul **“Entrar/Join”**.
2. Una vez dentro, activar el audio haciendo clic en el botón **“Entrar al audio por computadora”**.



ACTIVAR EL AUDIO POR COMPUTADOR

En caso de tener problemas de audio, valide los permisos del navegador dando clic en el candado de la barra de navegación y posteriormente recargue la página.

The image shows a browser window with the address bar displaying `eholders-v3.evoting.com/meeting/FnfZTFMK`. A permissions dropdown menu is open, showing the following settings:

- eholders-v3.evoting.com (Close)
- La conexión es segura (Right arrow)
- Cámara (Toggle: ON)
- Micrófono (Toggle: ON)
- Notificaciones (Toggle: ON)
- Restablecer permisos (Button)
- Cookies (25 en uso) (External link)
- Configuración de sitios (External link)

The background shows a meeting interface with a red arrow pointing to the **Entrar al audio por computadora** button. Other interface elements include 'Acciones: -Presentes', 'Asistencia (%)', 'Nombre del participante', 'Conectar con el audio...', 'Llamada telefónica', 'Audio de la computadora', and a bottom toolbar with icons for 'Entrar al audio', 'Iniciar el vídeo', 'Participantes', 'Compartir pantalla', 'Chat', 'Mostrar subtítulos', 'Levantar la mano', 'Configuración', 'Más', and 'Salir'.

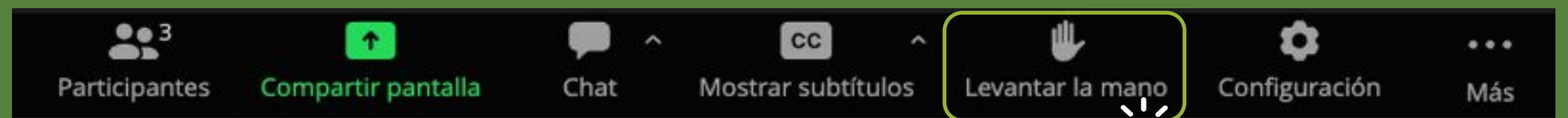
Esta Junta está en desarrollo. No hay votaciones en este instante. Usted podrá ver automáticamente las materias en votación cuando éstas se activen.



ACTIVAR EL AUDIO POR COMPUTADOR

Durante el desarrollo de la Junta su micrófono estará **silenciado**.

Si desea pedir la palabra, debe hacer clic en el botón **“Levantar la mano”**. Si no lo ve directamente, seleccione **“Más”** y **“Levantar la mano”**.







CHATEAR POR COMPUTADOR

En la videoconferencia:

Presionar “Chatear” en la barra inferior de zoom.

Se desplegará al lado derecho una vista del chat.





VIDEOCONFERENCIA

EN ZOOM por teléfono celular


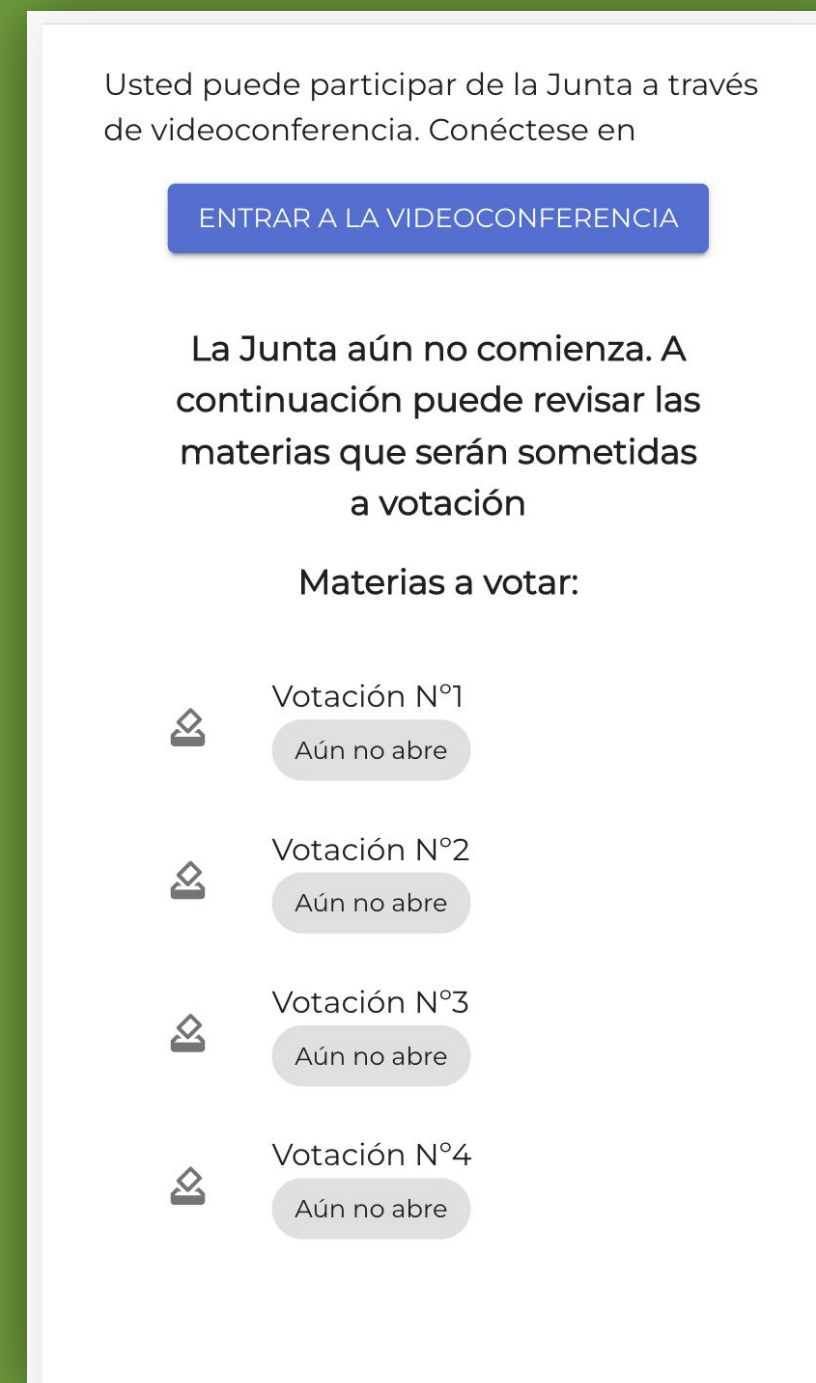


PLATAFORMAS SIMULTÁNEAS DESDE CELULAR

En dispositivos móviles, como teléfono celular o tablet, mantenemos el uso de dos plataformas en paralelo (navegador web y aplicación Zoom)

Recuerde mantener ambas aplicaciones abiertas.

- **Plataforma de votaciones** en el navegador web (Google Chrome por ejemplo)
- **Videoconferencia** en la aplicación de Zoom

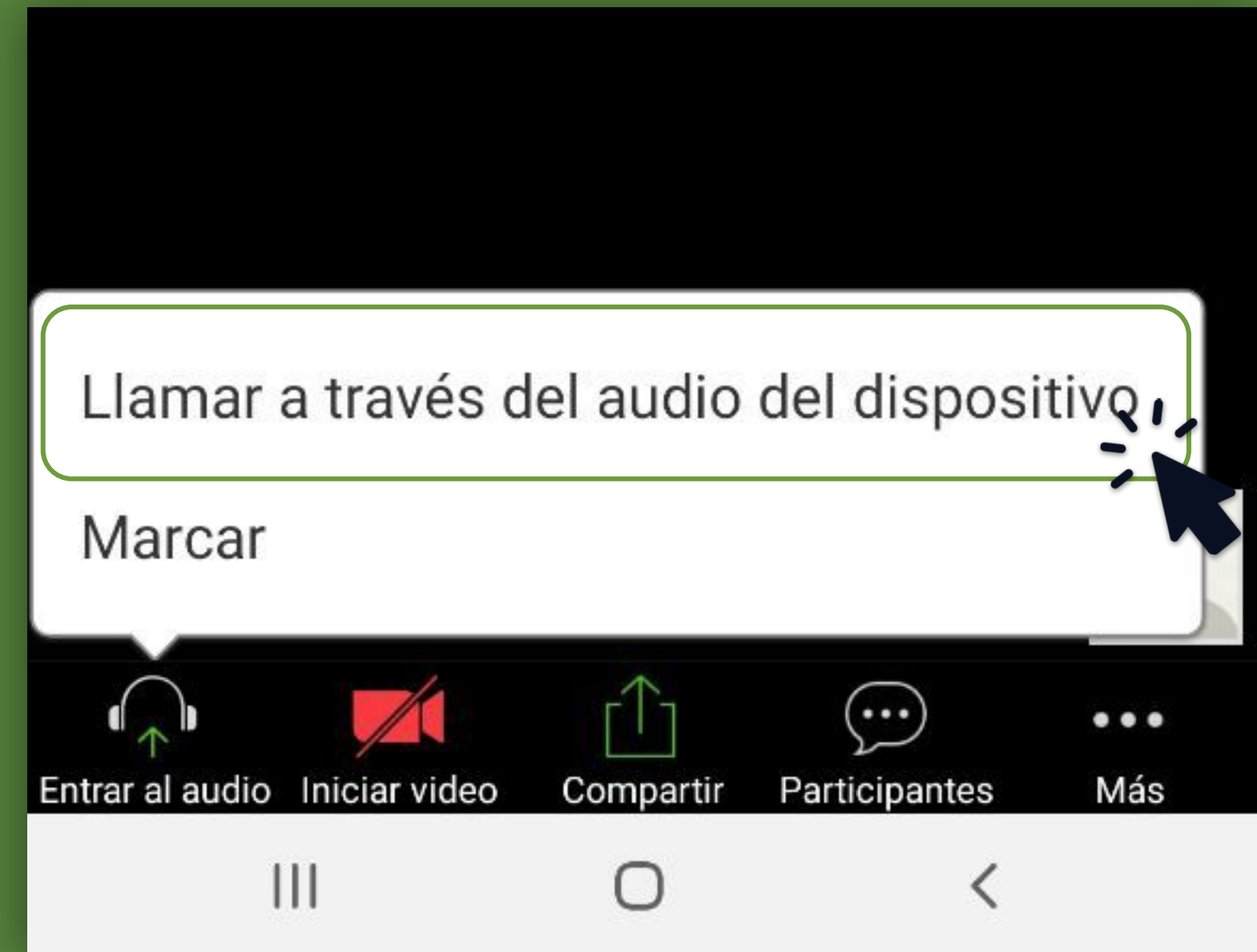




ACTIVAR EL AUDIO DESDE CELULAR

En la videoconferencia:

Para activar el audio, debe apretar desde su celular o tablet el ícono de audífonos (primero de la izquierda). Luego debe presionar **“Llamar a través del audio del dispositivo”**.

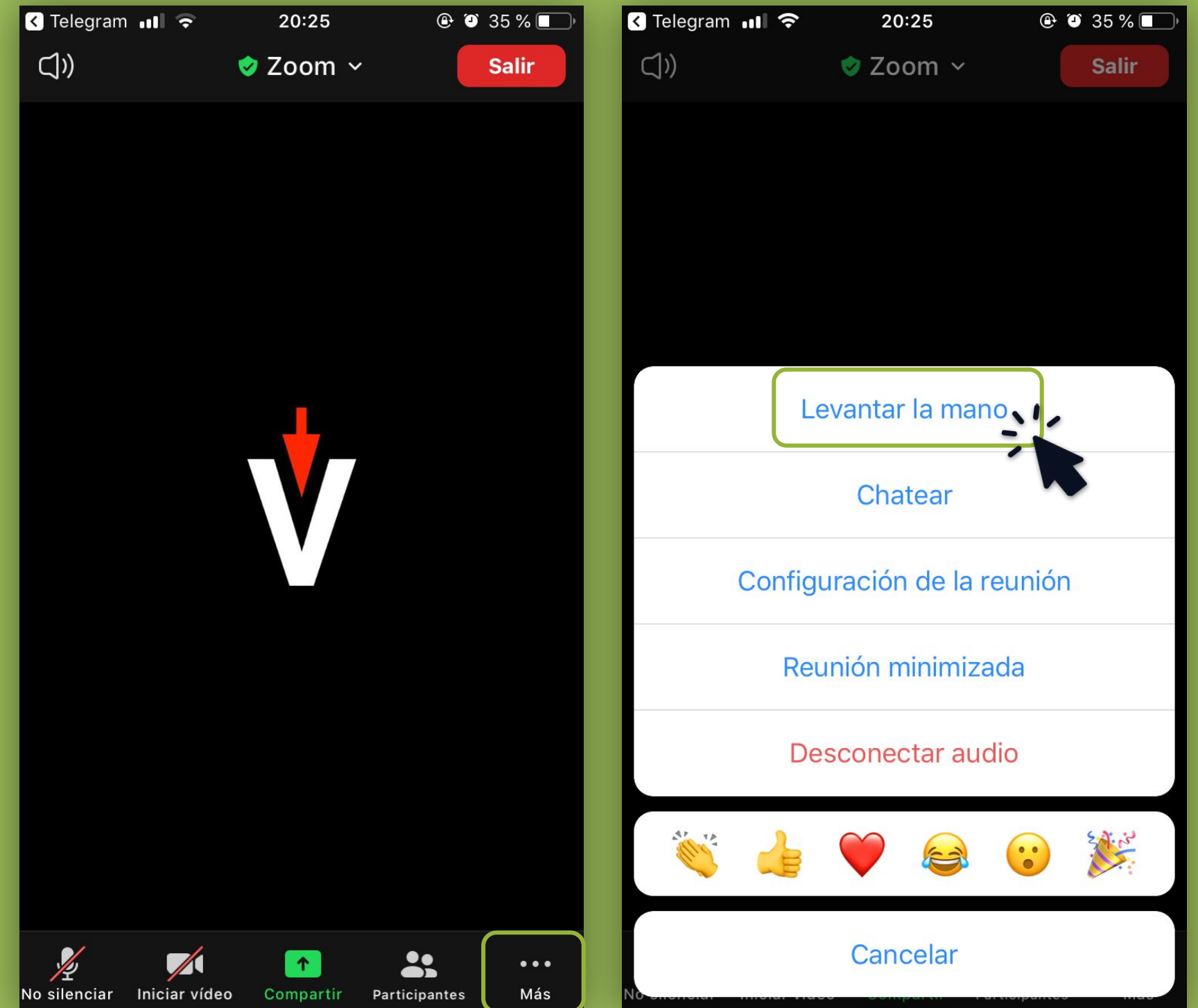




PEDIR LA PALABRA DESDE CELULAR

Durante el desarrollo de la Junta su micrófono estará **silenciado**.

Si desea pedir la palabra, debe hacer clic en el botón “**Más**” y luego “**Levantar la mano**”.



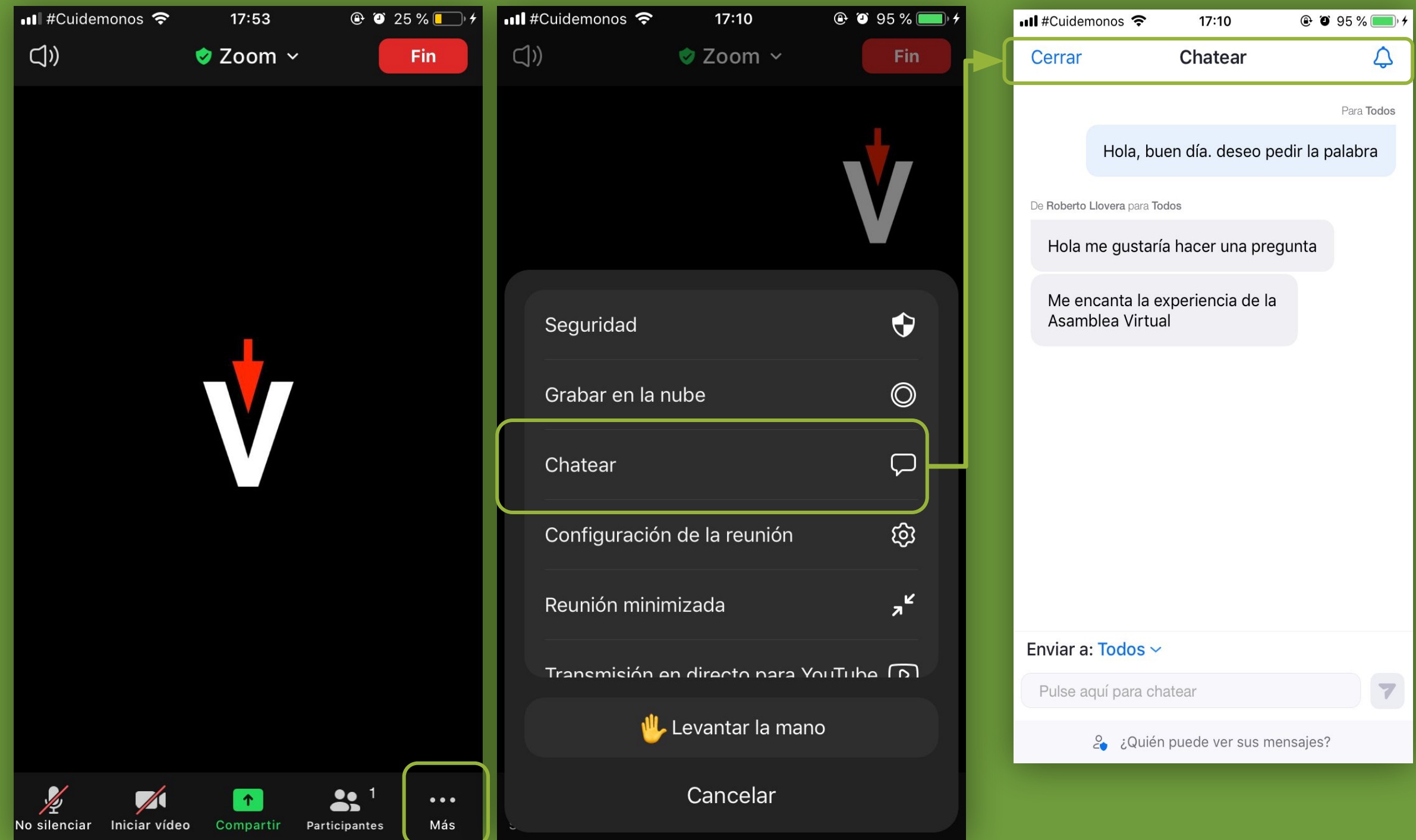


CHATEAR DESDE CELULAR

En la videoconferencia:

Presionar “Más” y luego “Chatear”.

Se desplegará una ventana con los mensajes del chat.





VOTACIONES



VOTAR

A medida que se indique, se habilitará automáticamente cada una de las votaciones:

1. Seleccionar su preferencia.
2. Hacer clic en “VOTAR”.
3. Confirmar su preferencia haciendo clic en “Depositar voto”

Felipe Lorca | EVoting

Cancelar silenciar Iniciar el vídeo Participantes Compartir pantalla Chat Mostrar subtítulos Levantar la mano Más Salir

Votación N°1
Votación en proceso

Participación Total: (0,00%) 0

Tiempo restante 02:43

Elija la opción de su preferencia

1 Apruebo
 Rechazo
 Abstención

2

VOTACIÓN EN CURSO

Confirme sus respuestas para depositar su voto

| Representado | Acciones |
|---------------------------|----------|
| Accionista 1 (50000000-7) | Apruebo |

VOLVER

VOTAR

4. Una vez depositado su voto, usted verá un mensaje que confirma su votación.

5. Cuando se indique el término de la votación, o el tiempo se acabe, se podrán ver los resultados obtenidos.

Votación N°1
Votación en proceso

Participación
Total: **(100,00%) 1.500.000**

Tiempo restante
00:45

VOTACIÓN EN CURSO

4

Sus preferencias han sido recepcionadas. Estamos a la espera de los votos restantes y/o del término del tiempo de votación. El resumen de su votación es:

| | |
|---------------------------|----------|
| Representado | Acciones |
| Accionista 1 (50000000-7) | Apruebo |


Votación N°1

Resultados

5

| OPCIÓN | VOTOS TOTALES POR OPCION | % SEGÚN ASISTENTES |
|------------|--------------------------|--------------------|
| Apruebo | 1.500.000 | 100,00 % |
| Rechazo | 0 | 0,00 % |
| Abstención | 0 | 0,00 % |
| Blancos | 0 | 0,00 % |
| Sin Votar | 0 | 0,00 % |
| Suma | 1.500.000 | 100,00 % |

VOLVER



VOTACIONES

MÁS DE UNA REPRESENTACIÓN



VOTAR MÁS DE UN REPRESENTADO

Si tiene más de un representado, deberá indicar cuántos están votando por cada una de las opciones:

1. Debe seleccionar una de las opciones (Apruebo, Rechazo, Abstención)
2. Indicar qué representados votan esa opción
3. Clic en "LISTO"
4. Seleccionar la opción siguiente, y repetir los pasos

Votación N°2
Votación en proceso

Participación Total: (0,00%) 0

Tiempo restante 03:14

Elija la opción de su preferencia

- (0) Apruebo
- (0) Rechazo
- (0) Abstención

VOTAR

VOTACIÓN EN CURSO

Votación N°2
Indique quienes votan la opción: Apruebo

TODOS NINGUNO

- Accionista 2
- Accionista 1

LISTO

Votación N°2
Indique quienes votan la opción: Rechazo

TODOS NINGUNO

- Accionista 1

LISTO



VOTAR MÁS DE UN REPRESENTADO

5. Una vez que haya seleccionado los representados que asigna a cada opción, debe hacer clic en “VOTAR”.

6. Aparecerá un resumen de los votos. Si está de acuerdo, debe dar clic en el botón “DEPOSITAR VOTO” (última instancia para cambiar su opción)

Votación N°2
Votación en proceso

Participación
Total: **(0,00%) 0**

Tiempo restante
00:27

Elija la opción de su preferencia

- (1) Apruebo
- (1) Rechazo
- (0) Abstención

5 **VOTAR**

VOTACIÓN EN CURSO

6 Confirme sus respuestas para depositar su voto

| Representado | Acciones |
|---------------------------|----------|
| Accionista 2 (50000001-5) | Apruebo |
| Accionista 1 (50000000-7) | Rechazo |

VOLVER **DEPOSITAR VOTO**



VOTAR MÁS DE UN REPRESENTADO

Sus preferencias han sido recepcionadas. A la espera del término de la votación.

Votación N°2

Votación en proceso

| | |
|-----------------------------------|-----------------|
| Participación | Tiempo restante |
| Total: (100,00%) 2.150.000 | 00:18 |

VOTACIÓN EN CURSO

Sus preferencias han sido recepcionadas. Estamos a la espera de los votos restantes y/o del término del tiempo de votación. El resumen de su votación es:

| Representado | Acciones |
|---------------------------|----------|
| Accionista 1 (50000000-7) | Rechazo |
| Accionista 2 (50000001-5) | Apruebo |





VOTAR MÁS DE UN REPRESENTADO

Al término de la votación, se **desplegarán automáticamente los resultados.**

Votación N°2

Resultados

| OPCIÓN | VOTOS TOTALES POR OPCION | % SEGÚN ASISTENTES |
|------------|--------------------------|--------------------|
| Rechazo | 1.500.000 | 69,77 % |
| Apruebo | 650.000 | 30,23 % |
| Abstención | 0 | 0,00 % |
| Blancos | 0 | 0,00 % |
| Sin Votar | 0 | 0,00 % |
| Suma | 2.150.000 | 100,00 % |

[VOLVER AL MENÚ](#)



SOPORTE TÉCNICO

**Ante cualquier duda
o dificultad en el
proceso, se podrá
comunicar con la
Mesa de Ayuda al:**

+562 2573 9322

consulta@evoting.cl

cmpc 

EVOTING
LÍDER EN DEMOCRACIA ELECTRÓNICA

cmpc ®