


CÓMO PARTICIPAR EN LA PLATAFORMA DE JUNTAS DE ACCIONISTAS CMPC

DESARROLLO DE LA ACTIVIDAD

La Junta se desarrollará en dos ventanas paralelas:

- 1 Una ventana web de votaciones, en la que podrá votar.
- 2 Una ventana de videoconferencia en Zoom, en la que los votantes podrán interactuar.

Para una participación integral, es importante que en todo momento mantenga abiertas ambas plataformas.



ACCESO A LA PLATAFORMA

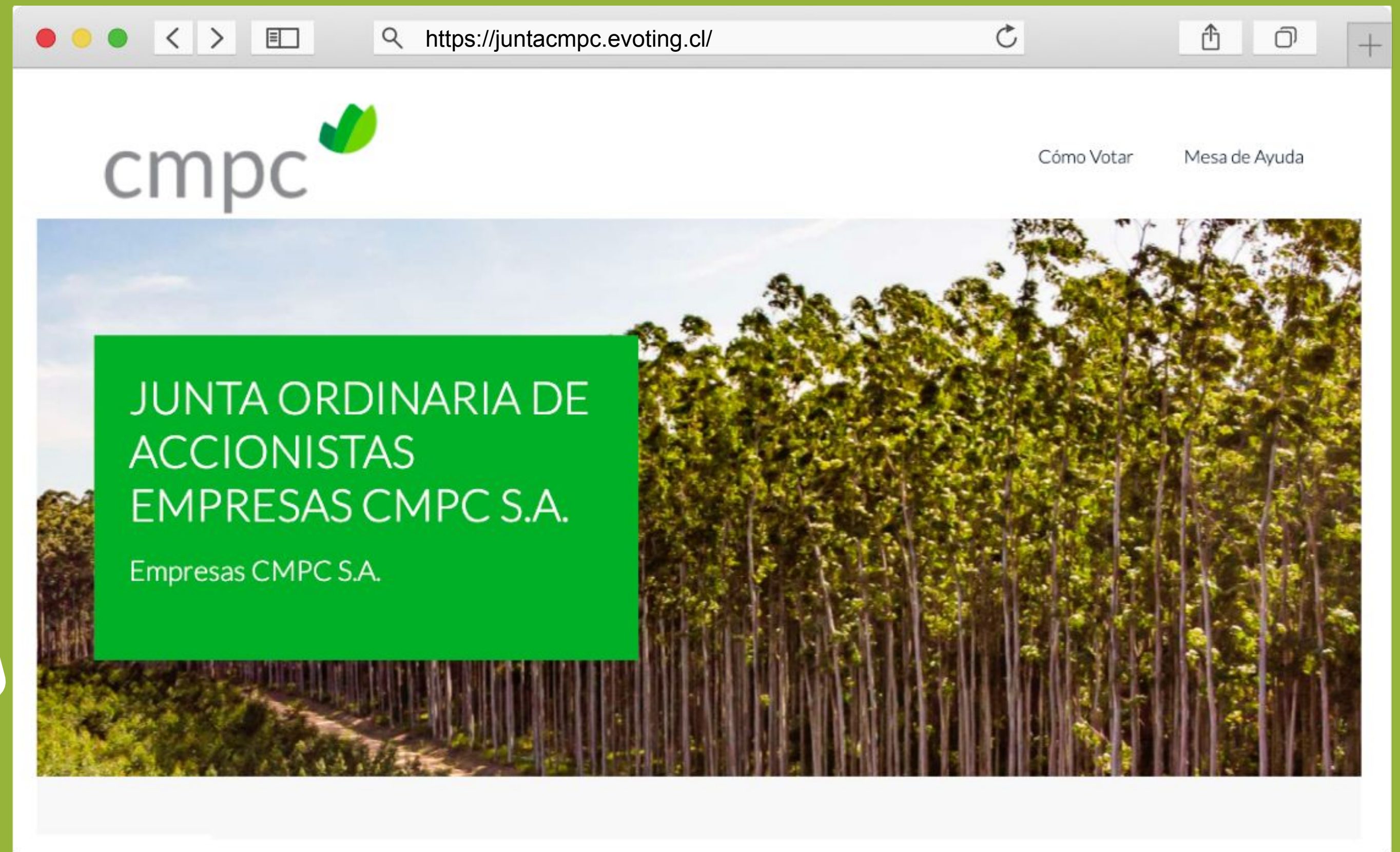




PASO 1

Para entrar a la Junta,
ingrese a la página

<https://juntacmpc.evoting.cl> desde
su computador, celular u otro
dispositivo conectado a internet, y haga
click en el botón “Ingresar Aquí”





PASO 2

Valide su identidad:

1. Ingrese su RUT sin puntos y con guión y el número de documento de su cédula de identidad.
2. Haga click en botón “Verificar identidad”.



The screenshot shows the CMPC identity verification interface. At the top right, there is a red logo with a white arrow pointing down. Below it is the CMPC logo, which consists of the lowercase letters 'cmpc' in a grey sans-serif font and a green leaf-like icon to the right. The main heading reads 'Bienvenidos a la Junta Ordinaria de Accionistas'. There are two input fields: the first is labeled 'RUT*' and the second is labeled 'Número de Documento*'. Below these fields is a blue button with the text 'VERIFICAR IDENTIDAD'. Underneath the button is a checkbox labeled 'No tengo rut'. At the bottom, there are two images: on the left, a Chilean National Identity Card (Cédula de Identidad) for Marcela Camarillo Vidal, showing her photo, name, and document number 100000001; on the right, a digital ID card with a QR code, a fingerprint, and the text 'IDCP: A025456398' and 'NO INFORMAR'.

PASO 3

Valide su identidad:

- Responda correctamente las cuatro (4) preguntas personales y haga click en “Responder preguntas”

*Si falla 1 vez, puede responder otras cuatro preguntas..

*Si falla 2 veces, contáctese con la Mesa de Ayuda para recibir asistencia.

cmpc

Responda las siguientes preguntas:

¿Está o estuvo su domicilio en alguna de las siguientes direcciones?

- BLOCK 122-C DE PISO 41 VILLA LOS PRESIDENTES
- F FAURE N OLINA 1328
- PEDRO LEON UCAL DE 15 44
- ZAFADOBRESO A.

¿Cuál es el apellido materno de su padre?

- VILLABROEL
- RIQUELME
- SANDOVAL
- CALLARDO

¿Cuál es el apellido materno de su madre?

- SILVA
- VALDES
- MORA
- PORLETE

¿Está o estuvo alguna vez su dirección en una de las siguientes comunas?

- LA REINA
- LA GRANJA
- PEDRO ACURRE CERDA
- NUNDA

RESPONDER PREGUNTAS

CANCELAR



PASO 4

Encontrará sus datos personales, los datos de la Junta o Asamblea y:

1. El botón “entrar a la videoconferencia”.
2. Las materias que se someterán a votación.

The screenshot shows the cmppc shareholder portal interface. At the top left is the cmppc logo. To its right are the fields "Run: Nombre Asistente" and "Cantidad de acciones". Below this is a section for "Nombre Junta de Accionistas" and "Fecha y Hora de Citación". There are three input boxes: "Cantidad de Acciones Emitidas", "Cantidad de Acciones Presentes o representadas", and "Asistencia (%)". A blue button labeled "ENTRAR A LA VIDEOCONFERENCIA DE ZOOM" is centered below these boxes. Underneath is the "Materias a votar:" section, which lists three items: "Votación 1", "Votación 2", and "Votación 3", each with a "Aún no abre" button to its right. Below this is a "Representados" section with a table header: "Identificador", "Nombre", and "Acciones". Underneath the table is the text "Detalle de los accionistas representados". At the bottom of the page is a dark blue footer containing contact information: "Español: +5078337400 - English: +5078366224" and "consulta@evoting.com", along with a copyright notice: "© E-Voting 2021, eholders-ui v. 1.24.1-bonita".



VIDEOCONFERENCIA EN ZOOM



ACCESO

Para entrar a la Videoconferencia debe:

1. Hacer click en el botón azul “Entrar a la Videoconferencia”
2. Hacer click en el botón en “Abrir zoom.us”

The screenshot shows the cmppc web interface. At the top left is the cmppc logo. To its right, the text reads "Run: Nombre Asistente" and "Cantidad de acciones". Below this, there are two labels: "Nombre Junta de Accionistas" and "Fecha y Hora de Citación". The main content area contains three input fields: "Cantidad de Acciones Emitidas", "Cantidad de Acciones Presentes o representadas", and "Asistencia (%)". At the bottom center, there is a blue button labeled "ENTRAR A LA VIDEOCONFERENCIA DE ZOOM". A green hand icon is pointing to this button.

The screenshot shows a mobile system dialog box with the title "¿Abrir zoom.us?". The text inside reads "https://zoom.us quiere abrir esta app.". At the bottom, there are two buttons: "Cancelar" and "Abrir zoom.us". A green hand icon is pointing to the "Abrir zoom.us" button.



PLATAFORMAS SIMULTÁNEAS



Plataforma de votaciones y videoconferencia ZOOM (Versión computador)

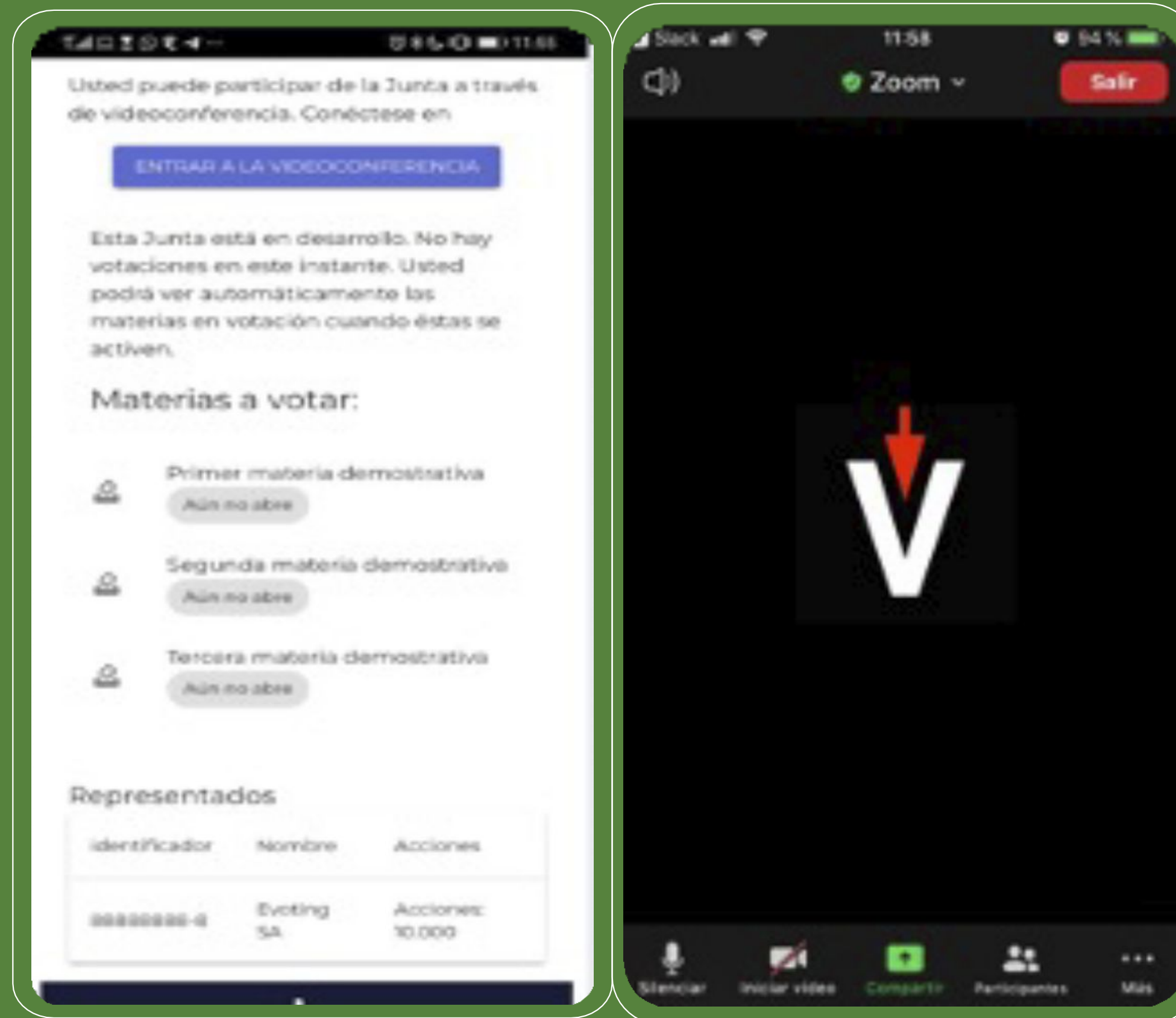
Recuerda mantener ambas ventanas abiertas.



PLATAFORMAS SIMULTÁNEAS



Recuerde mantener ambas
ventanas abiertas.



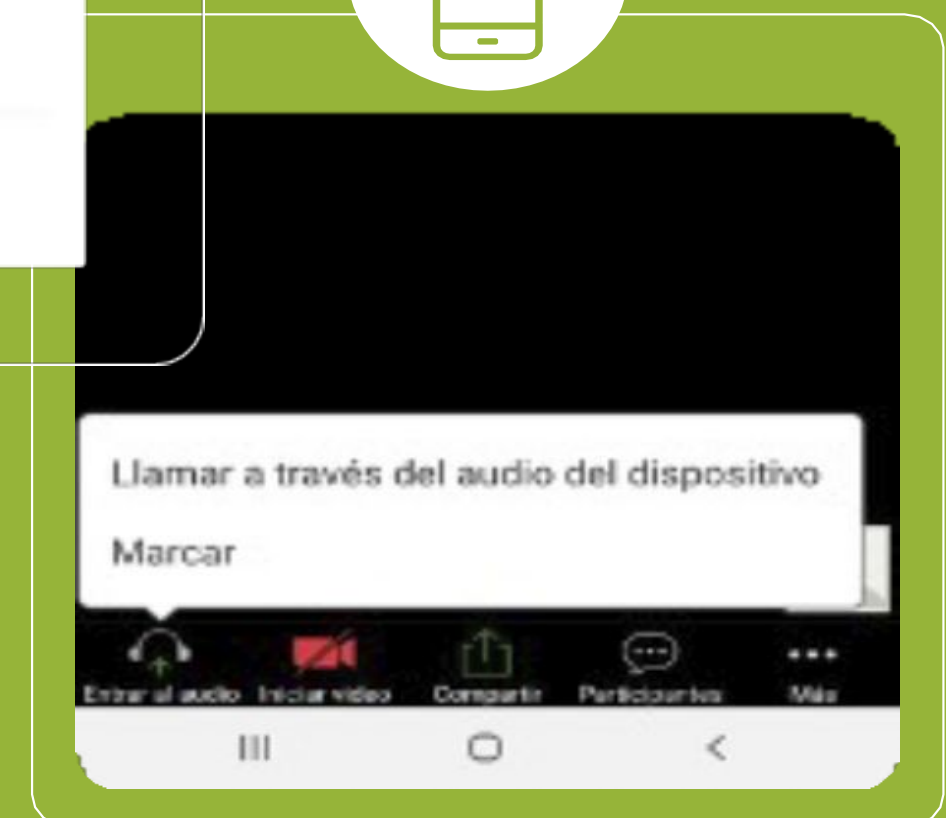
Plataforma de votaciones y videoconferencia ZOOM.
(Versión celular)



ACTIVAR EL AUDIO

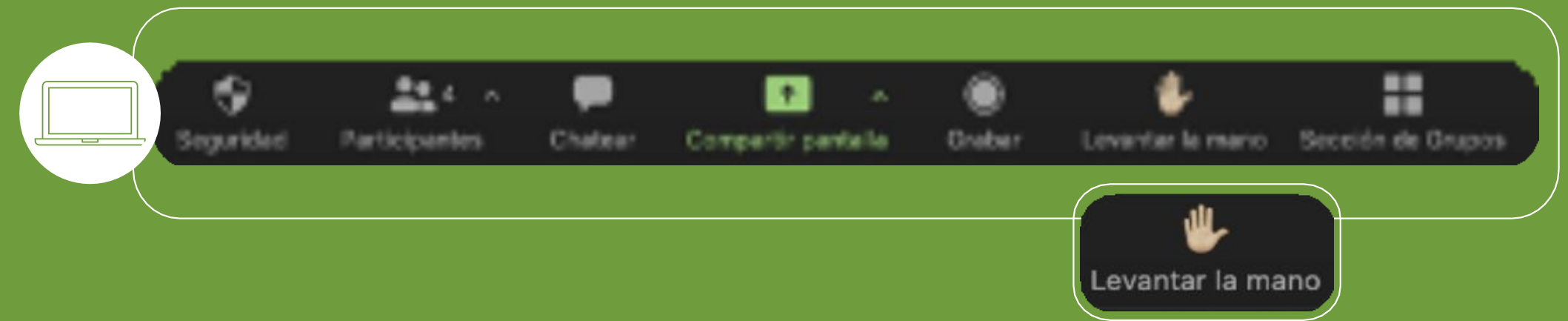
En la videoconferencia

- Para activar el audio desde un computador, debe hacer click en “Entrar al audio de la computadora”.
- Desde dispositivo móvil haga click en “entrar al audio”. Luego debe seleccionar “llamar a través del audio del dispositivo”.





PEDIR LA PALABRA




En la videoconferencia:

Desde el computador:

- Presionar en la barra inferior de zoom, “Levantarse la mano”
- o se desplegará al lado derecho el listado de participantes con un icono de mano al lado de su nombre.

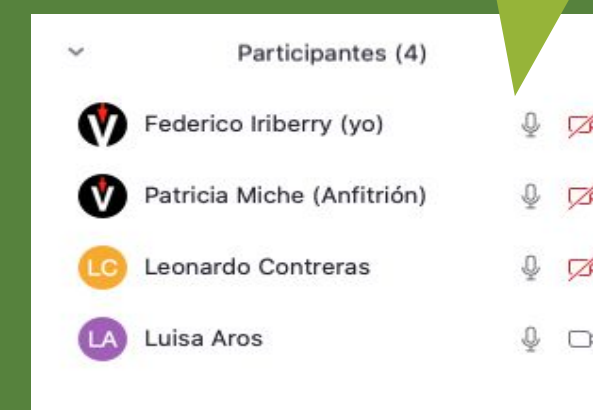
Desde el celular:

- Presionar “mas”, luego “Levantarse la mano” y el moderador le indicará cuando activar su micrófono.





PARTICIPANTES



En la videoconferencia:

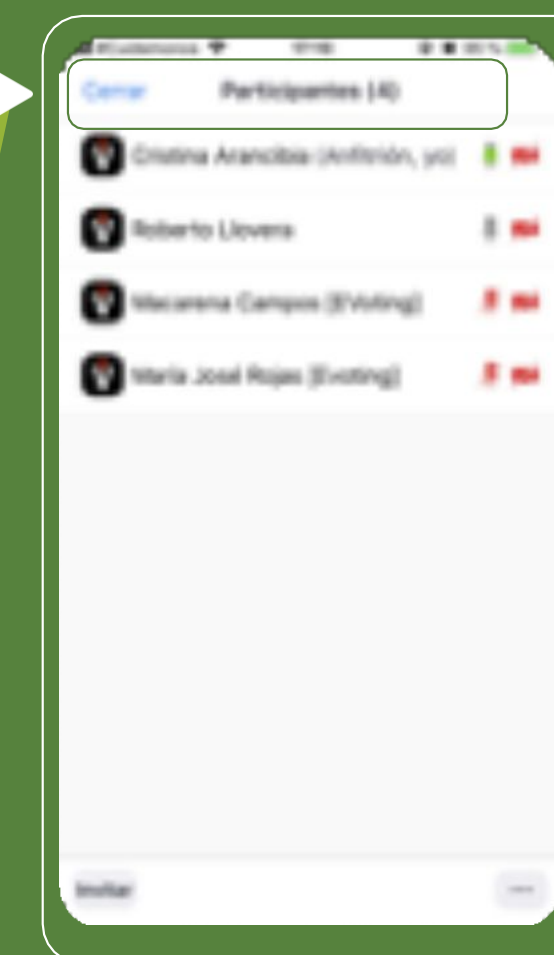

Presionar en la barra inferior de zoom
“Participante”

Desde el computador:

- Se desplegará al lado derecho el listado de participantes

Desde el celular:

- Se abrirá una vista con el listado de los participantes





CHAT EN VIDEOCONFERENCIA

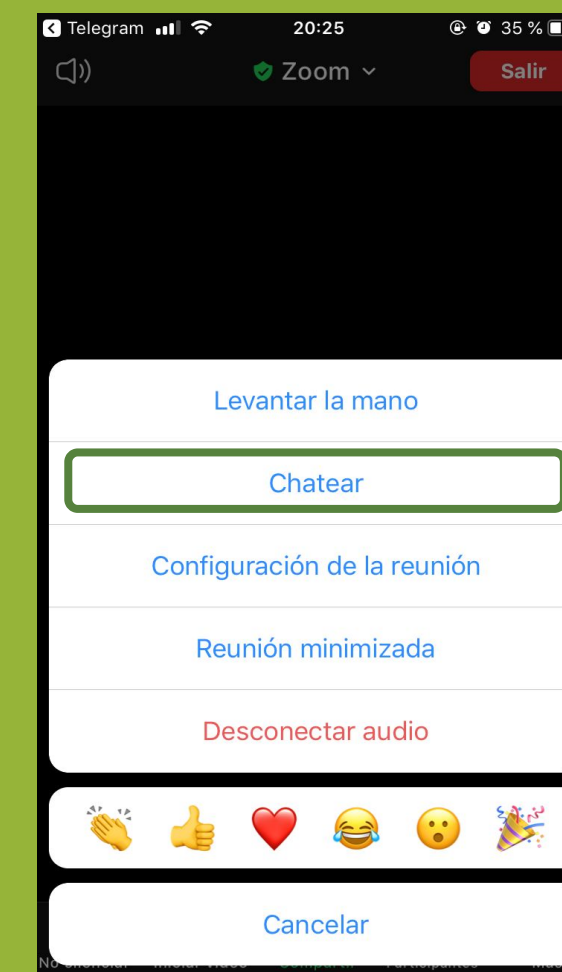

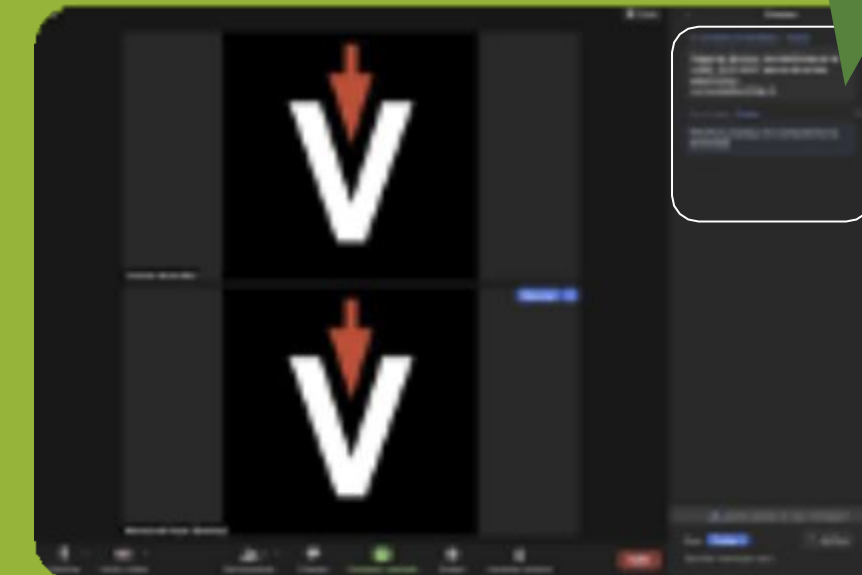

En la videoconferencia:

Desde el computador:

- Presionar en la barra inferior de zoom, "Chatear" se desplegará al lado derecho una vista del chat.

Desde el celular:

- Presionar 3 puntos "Más" y presionar chatear, se desplegará una ventana con los mensajes del chat.





VOTACIONES



VOTAR

A medida que se indique, se habilitará automáticamente cada una de las votaciones:

1. Seleccionar preferencia(s)

The screenshot displays the CMPC voting interface. At the top left is the CMPC logo. To its right, the text reads "Run: Nombre Asistente" and "Cantidad de acciones". Below this, there are fields for "Nombre Junta de Accionistas" and "Fecha y Hora de Citación". A table-like structure contains three boxes: "Cantidad de Acciones Emitidas", "Cantidad de Acciones Presentes o representadas", and "Asistencia (%)". A blue button labeled "ENTRAR A LA VIDEOCONFERENCIA" is positioned below these boxes. The main section is titled "Primera materia demostrativa" and "Votación en proceso". It shows "Total: 0,00% 0" and "Participación". A "Tiempo restante" timer shows "04:37". The instruction "Elija la opción de su preferencia" is followed by three radio button options: "Apruebo" (selected), "Rechazo", and "Abstención". A blue "VOTAR" button is at the bottom right.



VOTAR

A medida que se indique, se habilitará automáticamente cada una de las votaciones:

2. Hacer clic en VOTAR

Primera materia demostrativa

Votación en proceso

Total: 0,00% 0 Participación

Tiempo restante 03:52

Elija la opción de su preferencia

Apruebo

Rechazo

Abstención

VOTAR



VOTAR

A medida que se indique, se habilitará automáticamente cada una de las votaciones:

3. Confirmar su preferencia haciendo click en “Depositar voto”.

Primera materia demostrada
Votación en proceso

Participación
Total: 0,00% 0

Elija la opción de su preferencia

Representado	Acciones
Evoting SA (888888888-8)	Apruebo

VOLVER DEPOSITAR VOTO

Apruebo
 Rechazo
 Abstención

VOTAR

tiempo restante 03:40

The screenshot shows a voting interface with a confirmation dialog box. The dialog box is titled "Confirme sus respuestas para depositar su voto" and contains a table with two columns: "Representado" and "Acciones". The table has one row with "Evoting SA (888888888-8)" in the "Representado" column and "Apruebo" in the "Acciones" column. Below the table are two buttons: "VOLVER" and "DEPOSITAR VOTO". A mouse cursor is pointing at the "DEPOSITAR VOTO" button. In the background, there is a voting interface with a progress bar showing "Participación Total: 0,00% 0", a question "Primera materia demostrada", and a "Votación en proceso" status. There are radio buttons for "Apruebo", "Rechazo", and "Abstención", with "Apruebo" selected. A "VOTAR" button is at the bottom. A timer on the right shows "tiempo restante 03:40".



VOTAR

La plataforma le indicará que sus preferencias han sido recepcionadas

4. Voto recibido, a la espera del término de la votación

Primera materia demostrativa
Votación en proceso

Total: 100,00% 10.000

Participación

Tiempo restante 00:48

Sus preferencias han sido recepcionadas. Estamos a la espera de los votos restantes y/o del término del tiempo de votación. El resumen de su votación es:

Representado	Acciones
Evoting SA (88888888-8)	Apruebo



VOTAR

Al término de la votación, se desplegarán automáticamente los resultados.

Primera materia demostrativa

Resultados:

	TOTAL	% SEGÚN ASISTENTES
Apruebo	10.000	100,00
Rechazo	0	0,00
Abstención	0	0,00
Blancos	0	0,00
Sin Votar	0	0,00
Total	10.000	100

[VOLVER](#)



SOPORTE TÉCNICO

Ante cualquier duda o dificultad en el proceso, se podrá comunicar con la Mesa de Ayuda al:

+562 2573 9322
consulta@evoting.cl

EVOTING
LÍDER EN DEMOCRACIA ELECTRÓNICA

cmpc ®